

WAGO-I/O-SYSTEM 750, 753, 758



Le WAGO-I/O-SYSTEM 750, 753, 758 des solutions ETHERNET industriel modulaires et pour les principaux bus de terrain

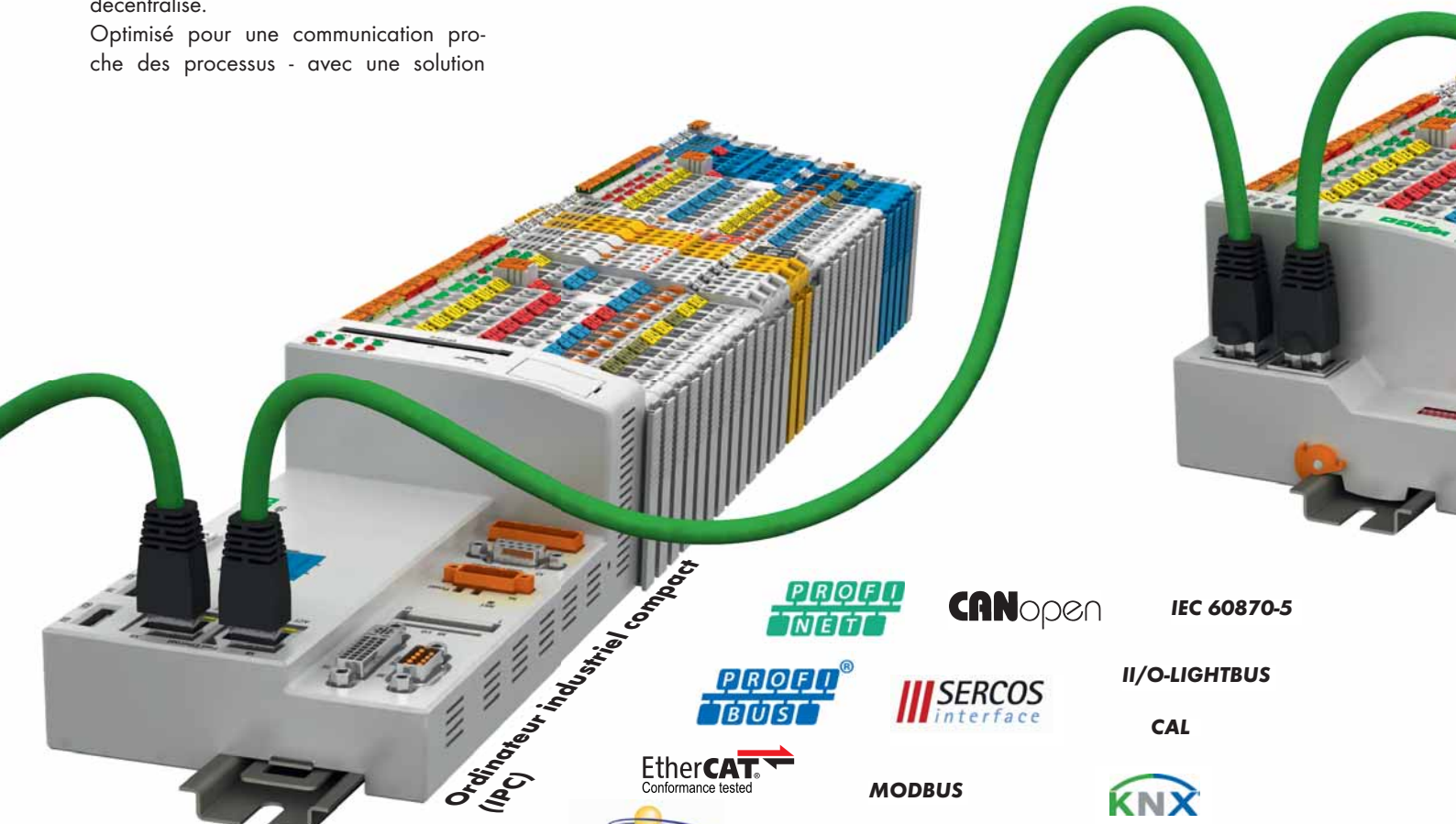
Avec sa conception modulaire et son indépendance du bus de terrain, le WAGO-I/O-SYSTEM est approuvé pour de nombreuses applications et remplit les exigences en matière de bus de terrain décentralisé.

Optimisé pour une communication proche des processus - avec une solution

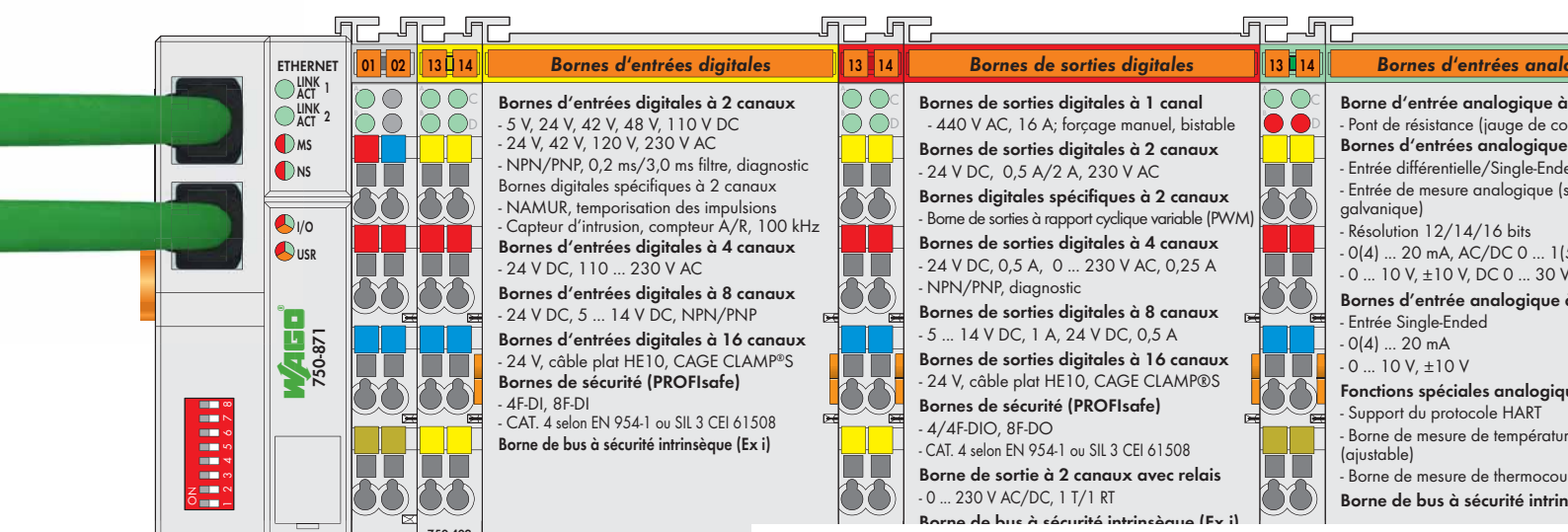
modulable en puissance. d'intégration élevée et à un meilleur rapport qualité/prix.

- La variété d'applications possibles est presque sans limite.
- Les dépenses en matériel et en logiciel sont alors réduites au minimum.
- Pour une manipulation simple et un maximum d'efficacité.

L'idée fondamentale sur la modularité du système se retrouve aussi dans le support de nombreux systèmes de bus de terrain. Selon l'application, on peut choisir entre des coupleurs de bus de terrain ou des contrôleurs pour protocoles différents.



Ordinateur industriel compact (IPC)



Optimisé pour répondre à toutes les exigences

Modulaire

- 1, 2, 4, 8 ou 16 canaux dans une borne de bus

Indépendant du bus de terrain

- Coupleurs & contrôleurs de bus de terrain pour les protocoles de bus de terrain et les standards Ethernet industriel les plus courants.

Investissement sûr

- Un design du nœud indépendant du bus de terrain permet un basculement à de nouveaux standards de bus en conservant le module de bus sans aucun problème.

Repérage clair

- Grâce aux supports de marquage de groupes colorés et au repérage WAGO WSB des points de serrage

Des performances adaptées

- Avec coupleurs Standard & Economy, ainsi que des contrôleurs programmables et jusqu'à l'IPC

Performance élevée

- Coupleur de bus de terrain avec les fonctionnalités d'un automate programmable d'API (contrôleur) pour réseaux de commande distribués selon CEI 61131-3

Une grande flexibilité

- Possibilités de configuration des entrées et des sorties digitales et analogiques et de fonctions spéciales avec des potentiels, des puissances et des signaux différents sur un même nœud de bus de terrain.

Fonctionnement sûr

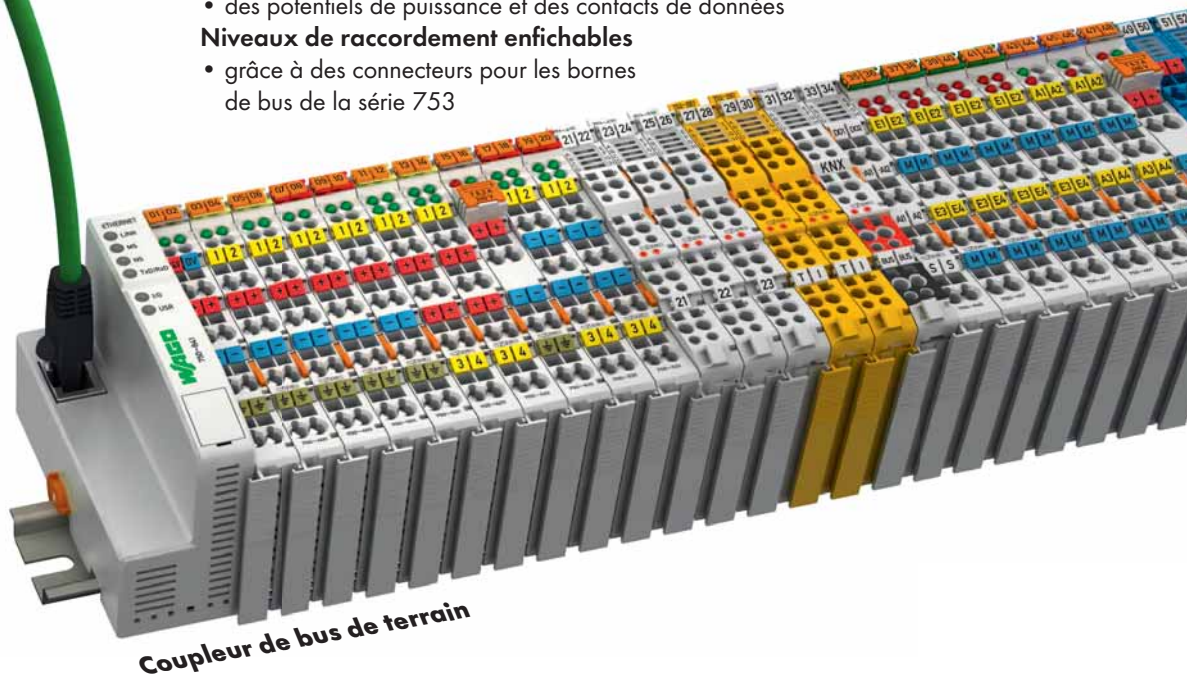

- Certifications pour l'automatisation dans l'industrie, l'automatisme du bâtiment, l'automatisation des bateaux, les applications on et offshore garantissent de nombreuses possibilités d'emploi - ainsi que pour des conditions sévères d'environnement.

Contact automatique

- des potentiels de puissance et des contacts de données

Niveaux de raccordement enfichables

- grâce à des connecteurs pour les bornes de bus de la série 753



	13 14	Bornes de sorties analogiques	13 14	Bornes spécifiques	13 14	Bornes système
aux		Bornes de sorties analogiques à 2 canaux - 0 ... 10 V/±10 V - 0(4) ... 20 mA - Résolution 12/16 bits Bornes de sorties analogiques à 4 canaux - 0 ... 10 V/±10 V - 0(4) ... 20 mA		Interface radio Récepteur-émetteur Bluetooth / RF Bornes d'interface série - RS-232 C (paramétrable), interface RS-485 Mesures de déplacement et d'angle, compteur Positionnement - Contrôleur de moteur pas à pas RS-422 Contrôle des vibrations Prolongation de bus interne Maître DALI/DSI Récepteur radio EnOcean MP-Bus (Multi Point-Bus) Borne KNX/EIB/TP1 Maître AS-Interface Module avec horloge temps réel (RTC) - Récepteur radio DCF-77 Compteur Aller/Retour (Ex i)		Bornes de filtrage - Alimentation du système et du champ - Filtre du bloc d'alimentation (Surge) 24 V DC Bornes de distribution de polarité - 24 V DC - 0 V DC Borne intermédiaire - 24 V DC/230 V AC Borne d'alimentation - 0 ... 230 V AC/DC - Fusible/diagnostic (en option) - 24 V DC/5 .. 15 V DC (réglable) Borne de bus à sécurité intrinsèque (Ex i)
c		Fonctions spéciales analogiques - 6 ... 18 V - 0 ... 10 V, 10 mA, diagnostic Borne de bus à sécurité intrinsèque (Ex i)				
ix						
ostic						
ci)						
		750-553		750-643		